



Bulletin 855PB 855PS



ATTENTION: Disconnect from power source to prevent electrical shock before installing or servicing. Check power supply voltage and frequency.

ATTENTION: Déconnecter l'alimentation avant toute opération d'installation ou de maintenance, afin d'éviter les décharges électriques. Contrôler la tension et la fréquence d'alimentation.

ACHTUNG: Schalten Sie den Strom während der Installation oder bei Wartungsarbeiten ab um einen elektrischen Schlag zu vermeiden. Prüfen Sie die Spannung und Frequenz der Stromquelle.

ATTENZIONE: Scollegare dall'alimentazione prima dell'installazione e della messa in servizio. Controllare la tensione di alimentazione e la frequenza.

ATENÇÃO: Desligar a alimentação antes de realizar qualquer intervenção. Verificar a tensão e frequência da alimentação.

ATENCION: Durante el proceso de instalación o mantenimiento desconectar la tensión de alimentación para evitar descargas eléctricas. Comprobar tensión y frecuencia de alimentación.



ATTENTION: Do not use strobe lights around anyone suffering from cerebral disorders (epilepsy). Strobe lights may cause seizures to occur.

ATTENTION: Ne pas utiliser de stroboscopique à proximité de personnes souffrant de problèmes cérébraux (épilepsie), afin d'éviter tout risque de crise.

ACHTUNG: Verwenden Sie keine Blitzleuchten-Module im Nahbereich von Personen die an Epilepsie leiden.

ATTENZIONE: Non usare luci stroboscopiche nelle vicinanze di persone sofferenti di epilessia.

ATENÇÃO: Não usar luzes strobe perto de pessoas sofrendo de problemas cerebrais (epilepsia). Estas luzes podem provocar um ataque.

ATENCION: No utilizar luz estroboscópica alrededor de personas con problemas cerebrales (epilepsia). La luz estroboscópica puede causar ataques epilépticos.

-25°C to +60°C
(-13°F to +140°F)

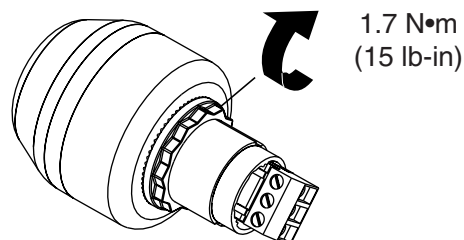
855PS

La	N	Lb
X	X	

855PB

La	N	Lb		
X	X		---	FLASHING
X	X	X	—	STEADY

Jumper
Cavalier
Brücke
Ponticello
Ponte
Puente



Electrical Connection
Raccordement Electrique
Elektrischer Anschluß
Collegamento Elettrico
Ligações Eléctricas
Conexiones Eléctricas



ATTENTION: For 30mm, connect AC-Neutral to N, and AC-Line to La and/or Lb as appropriate.

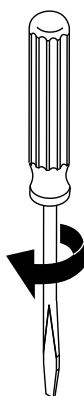
ATTENTION: Pour 30mm, connecter CA-Neutre à N et CA-Ligne à La et/ou Lb selon le cas.

ACHTUNG: Für 30mm, verbinden Sie den Neutraleiter mit N und den Außenleiter mit La und/oder Lb.


ATTENZIONE: Per 30mm, collegare Neutro-CA a N e Linea-CA a La e/o Lb come appropriato.

ATENÇÃO: Para 30mm, conecte o CA Neutro ao N e a Linha CA ao La e/ou Lb, conforme necessário.

ATENCION: Para 30mm, conecte Neutro-CA a N y Línea-CA a La o Lb según corresponda.



.26 - .3 N•m
(2.3 - 2.7 lb-in)



7 mm
(0.28 in)

Max. 2.5 mm²
(Max. #14 AWG)

